

MIETPROGRAMM

Stromerzeuger
Schmutzwassertauchpumpen
Schlammtauchpumpen

Panzertauchpumpen

Baulaser
Nivelliergeräte
Theodolite

Totalstationen
GPS-Vermessungssysteme
Kanalverbausysteme
Maschinensteuerungen

PUMPENSTATIONEN

Wien/Raasdorf
Graz
Klagenfurt








Mietgeräte • PREISLISTE 2019

VERMESSUNG • MASCHINENSTEUERUNGEN • PUMPEN • VERBAU








Ihr Spezialist für • Bauvermessung • Pumpen • Verbausysteme





SCHMUTZWASSER-TAUCHPUMPEN

	MINEX		MINETTE		MINOR		MAJOR			MASTER		
	230	400	230	400	N	H	N	H	L	N	H	SH
												
Förderhöhe (m)	18	17	20	22	21,5	37	28	46	15	36	57	85
Leistung (l/min)	700	670	930	810	2040	1020	2310	1230	3900	3360	1920	1250
Q l/min	5 m		710		1710		2100			3280		
	10 m		450		1240		1750			2950		
	15 m		200		790		1350			2560		
	20 m				150		880			2080		
	25 m				430		700			1470		
	30 m				260		540			760		
	40 m						220			700		
	50 m									280		
	60 m									470		
	70 m									310		
	80 m									80		
	90 m											
max. Leistungsaufnahme in KW	1,7	1,6	1,9	2,7	4,5	4,5	6,7	6,7	7,6	11,7	11,7	11,7
Betriebsspannung V	230	400	230	400	400	400	400	400	400	400	400	400
Generator (kVA)	5	5	5	8	13	13	18	18	15	25	25	25
Gewicht (kg)	24	21	30	32	52	52	54	54	45	80	80	98
Druckanschluß	2"	2"	3"	3"	4"(3")	3"	4"	3"	6"	6"	4"	3"
Tagesmietpreis	16,40		22,20		29,20		34,00	34,00	39,90	43,10	43,10	48,70

ELEKTRISCHE SCHLAMM-TAUCHPUMPEN






	SALVADOR	SENIOR	SANDY N	SANDY H	SEMI	
						
Förderhöhe (m)	15	9	30	44	25	
Leistung (l/min)	780	2070	1020	480	2400	
Q l/min	5 m		1770 (2m)		2040	
	10 m		1140 (6m)		1680	
	15 m		870		1230	
	20 m		690		720	
	25 m		470		460	
	30 m		160		430	
	35 m				370	
	40 m				150	
					70	
max. Leistungsaufnahme in KW	2,7	4,1	6,7	6,7	14	
Betriebsspannung V	400	400	400	400	400	
Generator (kVA)	8	13	18	18	23	
Gewicht (kg)	34	57	57	57	130	
Druckanschluß	3"	4"	3"	3"	4"	
Tagesmietpreis	28,30	39,00	41,90	44,60	52,50	

SCHMUTZWASSER-TAUCHPUMPEN

	MIDI		MATATOR		MAXI			MAGNUM		
	N	H	N	H	N	H	L	N	H	L
										
Förderhöhe (m)	34	63	40	68	46	90	23	48	100	25
Leistung (l/min)	4400	1400	5520	2700	10000	3400	14000	9000	4100	19800
Q l/min	5 m		5360		9720			17340		
	10 m		4770		9120			14700		
	15 m		4090		2390		8220		12060	
	20 m		3290		2250		4500		7200	
	25 m		2380		2130		5760		4260	
	30 m		1490		1910		3720		6300	
	40 m		850		1450		1140		3960	
	50 m		510		860		3060		3900	
	60 m				300		2640		3660	
	70 m						2160		3300	
	80 m						1620		2880	
	90 m						900		2460	
max. Leistungsaufnahme in KW	13	13	20	20	40	40	35	58	58	58
Betriebsspannung V	400	400	400	400	400	400	400	400	400	400
Generator (kVA)	22	22	40	40	85	85	70	125	125	125
Gewicht (kg)	120	120	143	143	285	285	285	540	540	540
Druckanschluß	6"	4"	6"	4"	8"	4"	8"	8"	6"	10"
Tagesmietpreis	64,90		88,10		157,10			211,20		

TAUCHPUMPEN

SCHLAMMPUMPE

	MILLI	MICRO	ONE/MACRO/MINI	TUFF-TWO	SOLO/SOLID	
						
Förderhöhe (m)	11	11	16	20	12	12
Leistung (l/min)	200	270	360	450	420	420
Q l/min	5 m		300		360 (4m)	
	10 m		210		210 (8m)	
	15 m				140	
	Flachsauger					
max. Leistungsaufnahme in KW	0,6	0,6	1,2	1,9	1,2	1,3
Betriebsspannung V	230	230	230	230	230	400
Generator (kVA)	3	3	3	3	4	4
Gewicht (kg)	13	12	14,5	19	15,1	15,1
Druckanschluß	2"	2"	2"	2	2"	2"
Tagesmietpreis	10,60	10,60	14,30	16,90	17,00	

GRINDEX
PRORIL

	INOX-TAUCHPUMPE	FLACHSAUGER-PUMPE		ABWASSERPUMPEN GOVOX @ GOMAX REIHE						SCHLAMM-UND SANDPUMPEN STORMY-REIHE			
	MAJOR H	SMART LITE 2" BASE 400	1" BASE 400	GOVOX 204	GOVOX 208	GOVOX 315	GOVOX-U 322	GOVOX-U 337	GOVOX-U 455	GOMAX 475	STORMY 355P	STORMY 455P	STORMY 6110P
Förderhöhe (m)	42	11		8	12	15	17	22	27	26	21	17,5	22
Leistung (l/min)	1200	240	135	240	300	600	840	1000	1500	2700	1700	2250	3700
Q l/min													
5 m	1080	165	100	100	250	500	700	900	1350	2280	1600	1850	3350
10 m	960	60	35		100	300	500	780	1100	1800	1400	1400	2950
15 m	840						250	500	900	1260	1000	450	2300
20 m	720							150	600	800	250		1000
25 m	610								250	250			
30 m	480												
40 m	120												
50 m													
max. Leistungsaufnahme in KW	7,3									7,5	6,6	6,6	13,2
Betriebsspannung V	400	230		230	230	230	400	400	400	400	400	400	400
Generator (kVA)	20												
Gewicht (kg)	65	10,5		13,5	19,5	24	40	49	60	142	123	124	192
Druckanschluß	3"	2"	1"	2"	2"	3"	3"	3"	4"	4"	3"	4"	6"
Tagesmietpreis	48,60	9,80		11,30	14,10	16,90	19,50	21,00	35,50	52,00	67,20	67,20	94,20





ZUBEHÖR

	HILCODUR-Vollsynthetischschlauch innen- und außen Gummiert 2,3 mm Wandstärke mit Storz-Kupplung							Bodenabsaugermanchetten
Artikelnummer	MTS1	MTS2	MTS3	MTS4	MTS6	MTS8	MTS10	MTBAM
Innendurchmesser	1" (D)	2" (C)	3" (B)	4" (A)	6" (F)	8"	10"	Für alle tragbaren Pumpen, wenn Wasser bis zum Boden entfrent werden muß.
Schlauchlänge	20m, +/- 3m	20m, +/- 3m	20m, +/- 3m	20m, +/- 3m	20m, +/- 3m	20m, +/- 3m	20m, +/- 3m	
Tagesmietpreis/ Meter	€ 0,15	€ 0,20	€ 0,30	€ 0,45	€ 0,90	€ 1,70	€ 3,20	€ 3,50

ALLROUND ABSPERRLASEN


Sanierungstechnik für Abwasserkanäle und Hausanschlüsse.

Artikelnummer	Größe	Druck	Gewicht	Wochenmiete €
MWKAB3570	35-70mm	2,5bar	0,3 kg	14,00
MWKAB50100	50-100mm	2,5bar	0,4 kg	18,00
MWKAB70150	70-150mm	2,5bar	0,6 kg	23,00
MWKAB100200	100-200mm	2,5bar	1,0 kg	26,00
MWKAB150300	150-300mm	2,5bar	1,3 kg	32,00
MWKAB200400	200-400mm	2,5bar	2,8 kg	45,00
MWKAB300600	300-600mm	2,5bar	7,0 kg	79,00
MWAB5001000	500-1000mm	1,5bar	21,3kg	159,00

	GRINDEX		DRAGFLOW			BBA	ATLAS COPCO	
	BAGGER- PANZER- TAUCHPUMPE BRAVO 200 BRAVO 300		BAGGER- PANZER- TAUCHPUMPE EL 5 EL 7,5S EL 10S			4" VAKUUMUNTERSTÜTZTE ENTWÄSSERUNGS- UND ABWASSERPUMPE BA100K D193	STROMERZEUGER QAS 45 PDS	
								
Förderhöhe (m)	17,5	22	12	12	15	18	Leistung KVA	45
Leistung (l/min)	1680	2280	500	1000	1000	2250	Anschluss (Amp)	570
Q l/min	5 m	1180	1670				Steckdosen: Schuko Steckdose 3-pol.	1
	10 m	720	1140				16 A CECON 5-pol.	1
	15 m	280	710				32 A CECON 5-pol.	1
	20 m		270				63 A CECON 5-pol.	1
	25 m						Tankinhalt in Liter	134
	30 m						Kraftstoffverbrauch bei 75% Last	9,7 l/St.
	40 m						Gewicht leer (kg)	1.454
	50 m						Gewicht betriebsbereit (kg)	1.547
max. Leistungsaufnahme in KW	5,7	7,1	3,5	7,5	9	Diesel	Schalldruckpegel bei 7 m und 75%	65 dB(A)
Betriebsspannung V	400	400	400	400	400		Tagesmietpreis	€ 132,--
Generator (kVA)							Wochenmietpreis	€ 450,--
Gewicht (kg)	157	157	200	260	270	1100	Monatsmietpreis	€ 1.320,--
Druckanschluß	4"	4"	3"	4"	4"	4"	Wartungskostenanteil €/Stunde	€ 1,62
Tagesmietpreis	37,90	40,60	45,50	90,60	136,00	123,60*		
							*1-Schichtbetrieb Mindestmietdauer: 3-Wochen	

MIETBEDINGUNGEN

Es gelten die jeweils gültigen Mietbedingungen der AM Baugeräte Handels GmbH. Auszüge aus unseren Mietbedingungen.

Mietbeginn:

Tag der Auslieferung vom Lager (Abhol- o. Versanddatum).

Mietende:

Tag des Einlangens beim Vermieter.

Als Mindestmiete werden 3 Tagesmieten in Rechnung gestellt.

Eine Vermietung an Dritte ist nur bei schriftlicher Zustimmung des Vermieters gestattet.

Ab 30 Tagen durchgehender Miete: 30% Rabatt ab dem 31. Tag. (Gilt nur für Pumpen, nicht für Zubehör)






Die Mietpreise für Generatoren sind Tagessätze pro Werktag im Einschichtbetrieb. Bei Zweischichtbetrieb erhöht sich der Tagesmietpreis um den Faktor 1,8, bei Dreischichtbetrieb um den Faktor 2,4.

Bei Überschreiten der Stunden im Schichtbetrieb (Einschichtbetrieb 8 Std., Zweischichtbetrieb 16 Std. und Dreischichtbetrieb 24 Std. pro Werktag) werden die zusätzlichen Betriebsstunden laut Betriebsstundenzähler mit 75% des jeweiligen aliquoten Stundenmietpreises berechnet.



Der Wartungskostenanteil wird je angefallener Betriebsstunde laut Betriebsstundenzähler berechnet. Der Mieter ist verpflichtet rechtzeitig ein Service anzufordern. Das Service geht zu Lasten des Vermieters.

Der Mieter haftet für Beschädigung, Verlust, Diebstahl und Untergang des Mietgegenstandes. Der Mieter hat den Vermieter davon unverzüglich in Kenntnis zu setzen. Weiters verzichtet der Mieter auf alle wie immer gearteten Haftungs-, Regress- oder Schadenersatzansprüche gegenüber dem Vermieter.


ROTATIONSLASER

			Mietpreis in € pro	
			Woche	Monat
	Leica Rugby 810	Rotationslaser inkl. Laserempfänger Horizontale Selbstnivellierung, manuelle Neigungen in einer Achse bis 45°(mit Neigungsadapter). Genauigkeit der Selbstnivellierung $\pm 1,5$ mm auf 30 m.	60,--	190,--
	Leica Rugby 820	Rotationslaser inkl. Laserempfänger Horizontale Selbstnivellierung und automatische Neigung (bis zu 10 % manuell) in einer oder zwei Achsen mit dem Laserempfänger Leica Rod Eye 180 RF mit Smart Targeting- und Smart Lock-Funktionalität. Genauigkeit der Selbstnivellierung $\pm 1,5$ mm auf 30 m.	67,--	200,--
	Leica Rugby 840	Rotationslaser inkl. Laserempfänger Horizontale und vertikale Selbstnivellierung, 90° und manuelle Neigung in zwei Achsen. Automatische Neigung in einer oder zwei Achsen mit dem Laserempfänger Leica Rod Eye 180 RF mit Smart Targeting- und Smart Lock-Funktionalität. Genauigkeit der Selbstnivellierung $\pm 1,5$ mm auf 30 m.	99,--	300,--
	ML 2H, HV	Horizontal/Vertikal Robuster Baustellenlaser Horizontal und Vertikalautomatik inkl. Laserempfänger.	110,--	330,--
	ML 2 VD	Horizontal/Vertikal Robuster Baustellenlaser inkl. sichtbarem Strahl mit Laserempfänger.	133,--	360,--


NEIGUNGLASER

	ML 3	Neigungslaser mit Horizontal und Vertikalautomatik, inkl. Laserempfänger und Wechselakku „System Makita“.	135,--	370,--
	ML 4	Doppelseinigungslaser mit Horizontal und Vertikalautomatik, inkl. Laserempfänger und Wechselakku „System Makita“	160,--	470,--


WÄRMEBILDKAMERA

	Laserliner Wärmebild-Kamera	Hochauflösende Thermokamera. Großes 3,5" Farbdisplay mit Touchfunktion Messbereich von -20°C ... 400°C.	180,--	520,--
---	------------------------------------	---	---------------	---------------


LINIENLASER

			Mietpreis in € pro	
			Woche	Monat
	PLS 360	Linienlaser mit 5 leistungsstarken Dioden, sofort einsatzbereit, höchste Präzision (<1mm@10m) vollautomatisch selbstnivellierend nach Pendelprinzip, +/-8°. 60m Durchmesser (120m mit Empfänger)	55,--	145,--


KREUZLINIENLASER

	geoFENNEL FL70 Premium	Kreuzlinienlaser mit 5 Laserkreuze und 4 vertikale Linien im rechten Winkel zueinander, 360°-Horizontallinie, Laserkreuz an der Decke, Lotpunkt zum Boden. Einsatz mit Empfänger FR 55 zur Verlängerung des Arbeitsbereiches auf 80 m. Hohe Genauigkeit von ± 1 mm / 10 m	58,--	165,--
---	-------------------------------	---	--------------	---------------


KANALBAULASER

	rot	Kanalbaulaser, roter Laserstrahl, Fernbedienung Arbeitsentfernung bis ca. 180 m	110,--	360,--
	grün	Kanalbaulaser, grüner Laserstrahl, Fernbedienung Arbeitsentfernung bis ca. 300 m	140,--	390,--


MASCHINENEMPFÄNGER

	geoFENNEL FMR 700-M/C	Laser-Maschinenempfänger zur Baumaschinensteuerung, permanente Höhenkontrolle zusammen mit einem Rotationslaser, Empfangsradius 360°, große, sehr gut sichtbare Leuchtdioden, Reichweite 200 m, starke Magneten zur Befestigung an Maschinen.	47,--	115,--
---	------------------------------	---	--------------	---------------


AUTOMATISCHE NIVELLIERE

	geoFENNEL FN 24	Automatisches Nivellier FN 24, Metallgehäuse, Spiegel zur Ablesung der Libelle, Staub-/Wasserschutz IP 54, Fernrohrvergrößerung 24x, Objektivdurchmesser 35 mm, kürzeste Zielweite 0,3m.	32,--	80,--
---	------------------------	--	--------------	--------------






ELEKTRONISCHE THEODOLITE

	Builder 109	Elektronischer Digitaltheodolit Leica Builder 109 - wenn Sie auf Winkel und Fluchten vertrauen müssen Laserlot für einfaches und schnelles Aufstellen über der Bauachse, zweiachs Kompensation für genaues Abloten, Endlostriebe, die Arbeitsschritte verringern, akustische Hinweise für 90° Drehung, graphische Aufstellhilfe und Klasse IP55 machen den Builder 109 zu einem herausragenden Theodolit.	135,--	494,--
---	--------------------	--	---------------	---------------


3D DISTO

	Leica 3D Disto	Drei Dimensionen – eine Lösung. Die Kombination von Distanz- und Winkelmessern bestimmt exakt die Position des Punktes, der mit der eingebauten Kamera angezielt und vom Laserstrahl erfasst wird. Kurz gesagt: Der Leica 3D Disto erkennt, wo und in welcher Höhe sich das Ziel befindet.	265,--	780,--
---	-----------------------	--	---------------	---------------



GNSS VERMESSUNGS-AUSRÜSTUNGEN

			Mietpreis in € pro	
			Woche	Monat
	Leica iCON iCG60 + CC80 GNSS Rover	Erledigen Sie viele Positionierungsaufgaben selbst, einfach und schnell. Kontrollieren Sie Höhen sowie Auftrag bzw. Abtrag, stecken Sie Punkte und Linien eigenständig ab, führen Sie Bestandskontrollen in kürzester Zeit durch.	600,--	1.900,--
	Leica iCON iCG60 GNSS Base	Leica iCON iCG60 ist die perfekte mobile Basisstation für Ihre Baustelle. Sie brauchen keinen Controller zur Einrichtung der Basisstation. Streamen Sie GPS-Korrekturen über das Internet ohne Datenfunk.	400,--	1.300,--
	Spectra Precision SP 80	GNSS - Rover für zentimetergenaue RTK-Messungen (Echtzeit). Verwendet GPS, Glonass, BeiDou, Galileo, QZSS und SBAS für erweiterte Einsatzfähigkeit.	500,--	1.400,--
	geoFENNEL FGS1	Die FGS 1 Antenne hat schnelle interne Datenverarbeitung. Unterstützt statische und echtzeitkinematische Messungen. Verarbeitet GPS, GLONASS, GALILEO- und BEIDOU Signale, kombiniert oder einzeln. Benutzerfreundlich.	400,--	1.300,--
	Spectra Precision ProMark 220	Ashtec ProMark 220 RTK-Rover mit L1/L2 mit BLADE -Technologie für genaue RTK-Netzwerkmessung in Echtzeit mit Zentimetergenauigkeit.	300,--	980,--



TACHYMETER

	Builder 300	Leica Totalstation mit Datenspeicher für reflektorloses Messen bis 120m.	262,--	795,--
	Builder 500	Leica Totalstation mit Datenspeicher für reflektorloses Messen bis 250m mit umfangreicher PowerSitesoftware.	327,--	990,--
	iCON Builder 69	Leica Totalstation mit Onboard-Software iCONstruct für reflektorloses Messen bis 500m mit kompletten erforderlichem Zubehör.	417,--	1.600,--

EINMANN TOTALSTATION

	iCON Robot iCR55	Leica iCON Robot motorisierte Totalstation für den Einmann-Betrieb mit iCON Site bzw. Build Software speziell massgeschneidert für den Hoch- und Tiefbau komplett mit iCON CCxx-Controller Tablet.	759,--	2.300,--
	iCON Robot iCR65	Leica iCON Robot motorisierte Totalstation für den Einmann-Betrieb mit iCON Site bzw. Build Software speziell massgeschneidert für den Hoch- und Tiefbau komplett mit iCON CCxx-Controller Tablet.	850,--	2.500,--

3D LASERSCANNER

			Mietpreis in € pro	
			Woche	Monat
	FARO FREESTYLE	FARO Freestyle3D Leicht zu bedienender Hand-Laserscanner zur millimetergenauen Aufnahme dreidimensionaler Objekte.	600,--	1.950,--
	FARO LASER SCANNER FOCUS 3D	FARO Focus3D X130 Kompakter 3D Laserscanner mit einer Reichweite bis zu 130m mit automatischer Registrierung (Zusammensetzen) aller Scans eines Projektes.	1.200,--	3.900,--

ZUBEHÖR

		Mietpreis in € pro	
		Woche	Monat
Im Falle, dass das Zubehör zu einem Mietgerät gemietet wird, werden nur 50% des Mietpreises für das Zubehör verrechnet.	ALU-Stativ oder Holzstativ	22,--	65,--
	Kurbelstativ	36,--	109,--
	4 oder 5 m Teleskopmesslatte		10,--
	Flexilatte für Rotationslaser		10,--
	Winkelplatte für Vertikalbetrieb	7,--	22,--

SCHULUNGEN

Leica Builder MODUL 1 Basisschulung	670,--
Leica Builder MODUL 2 Fortgeschrittene	870,--
Leica Builder MODUL 1+2 (1. Tag)	1.450,--
Leica iCON Robot oder GPS	1.450,--
FARO 3D Scanner	1.450,--
GPS - Grundschulung	720,--
Leica 3D Disto oder FARO Freestyle Scanner	620,--
Vorkonfiguration GNSS - Totalstation - Scanner	620,--

MIETBEDINGUNGEN

Es gelten die jeweils gültigen Mietbedingungen der AM Baugeräte HandelsgmbH.

Die genannten Gerätetypen sind Beispielgeräte. Im Falle einer Reparaturüberbrückung kommt als Überbrückungspauschale der Wochenmietpreis zur Verrechnung. Im Übrigen gelten für Reparaturüberbrückungen die Reparaturüberbrückungsbedingungen. Mindestmietdauer 1 Woche.

Auszüge aus unseren Mietbedingungen:

Mietbeginn:


Tag der Auslieferung vom Lager (Abhol- o. Versanddatum).

Mietende:


Tag des Einlangens beim Vermieter.

Eine Vermietung an Dritte ist nur bei schriftlicher Zustimmung des Vermieters gestattet.


Der Mieter haftet für Beschädigung, Verlust, Diebstahl und Untergang des Mietgegenstandes. Der Mieter hat den Vermieter davon unverzüglich in Kenntnis zu setzen. Weiters verzichtet der Mieter auf alle wie immer gearteten Haftungs-, Regress- oder Schadenersatzansprüche gegenüber dem Vermieter.

MINIBOX



	Artikel Nr	Boxenlänge in cm	Boxenhöhe in cm	Wand- stärke in cm	Gewicht KG	Mietpreis in €/Tag	für Tiefe in m
Minibox Shorty	MTMINIBS200	200	200	6	670	4,20	3,5
Minibox 120	MTMINIB120	280	120	6	690	4,35	3,5
Minibox 150	MTMINIB150	280	150	6	790	4,45	3,5
Minibox 180	MTMINIB180	280	180	6	880	4,55	4 od. 30kN/m ²
Minibox 300	MTMINIB300	300	200	6	990	5,50	3,5
Miniaufstock 120	MTMINIAB120	280	120	6	610	3,90	3,5
Miniaufstock 300	MTMINIAB300	300	100	6	650	4,00	3,5

MULTIBOX


Multifunktionsbox Shorty	MTMFShorty	230	240	8	1470	8,30	6
Multibox Standard 340	MTMFBMST340	340	240	8	1613	9,10	5
Multifunktionsbox 340	MTMFB340F	340	240	10	2003	10,60	6 od. 46 kN/m ²
Multifunktionsbox 400	MTMFB400F	400	240	10	2500	11,85	6
Multi Aufstock 80A	MTMFBA80A	340	100	8	930	5,10	4
Multi Aufstock 80B*	MTMFBA80B	340	160	8	1115	7,00	4
Multi Aufstock 400A	MTMFBA400A	400	100	8	1170	6,80	4
Multi Aufstock 400B*	MTMFBA400B	400	160	8	1795	7,90	4
Multi Aufstock Shorty	MTMFAShorty	230	100	8	640	3,60	4
MULTI-Adapterschienenset	MTMULTI ADAPTER	für Multifunktionsbox, freie Durchgangshöhe 220 cm				4,00	

ALU SUPER BOX & ALU SUPER SIZE BOX


ALU Super Box 360	MTASB360	360	240	9	969,6	28,00	38 kN/ m ²
ALU Super Aufstockbox 360	MTASAB360	360	240	9	887,8	28,00	38 kN/ m ²
ALU Super Size Box 720	MTASSB720	720	240	15	2063,6	56,00	36 kN/ m ²
ALU Super Size Aufstockbox 720	MTASSAB720	720	240	15	1981,8	56,00	36 kN/ m ²

SCHACHTBOX (MANHOLEBOX)


Minischachtbox 200	MTMHB200	200	180	6	1030	4,50	5
Minischachtbox 300	MTMHB300	300	240	8	2322	9,50	6
Multischachtbox 370	MTMHB370	370	240	10	2942	13,70	6
Minischachtbox Aufstock 200	MTMHBA200	200	120	6	704	3,95	5
Minischachtbox Aufstock 300	MTMHBA300	300	160	8	1741	7,00	6
Multischachtbox Aufstock 370	MTMHBA370	370	160	10	2170	10,65	6

RECHTECK STREBENSYSTEM

Ministreben Standard		Innenlichte	60-110	0,65
Ministreben Verlängerung	MTMINIVERL	Innenlichte	115-200	0,45
Multistrebe Standard		Innenlichte	75-140	0,85
Multistrebe Verlängerung I	MTMFVERL	Innenlichte	145-250	0,55
Multistrebe Verlängerung II	MTMFVERL2	Innenlichte	165-290	0,85

Multistrebe ist auch für GIGANT Einfachgleitschiene

*Aufpreis für Aufstockbox mit 4 Multistreben

1,70


TAG = Kalendertag

Preise gültig ab 30 Tage Mietdauer.


Ladepauschale € 100,00 bei Mieten unter 14 Tagen.

Mietpreislise gültig ab 1.Jänner 2019

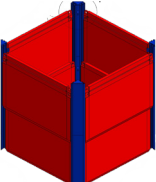
**GIGANT - GLEITSCHIENENVERBAU
EINFACHELEMENT**

	Artikel Nr	Element Länge cm	Platten Höhe cm	Platten Länge cm	Schienen Höhe cm	Gewicht KG	Mietpreis in €/Tag	für Tiefe in m	
	Einfach 220 Standard	MTGIGEB220	365	240	340	220	2500	11,65	4
	Einfachbock 220 (mit Multistreben 75-140 cm)					220	500	2,75	4
	Einfach 320 Spezial	MTGIGEB320	365	240	340	320	2700	12,30	4
	Einfachbock 320 (mit Multistreben 75-140 cm)					320	700	3,45	4


**GIGANT - GLEITSCHIENENVERBAU
STUFENELEMENT**

	Stufen Element 440	MTGIGDB440	365	240	340	440	5550	22,10	6
	Doppelbock 440 (mit Gigantstreben 80-125 cm)					440	1550	5,70	6
	Stufen Element 500	MTGIGDB500	365	240	340	500	5670	23,60	7,4
	Doppelbock 500 (mit Gigantstreben 80-125 cm)					500	1670	6,20	7,4
	Stufen Element 560	MTGIGDB560	365	240	340	560	5870	26,30	7,4
	Doppelbock 560 (mit Gigantstreben 80-125 cm)					560	2100	6,95	7,4

SCHACHTVERBAU

	Schachtverbau 240		255	240	230	500	8900	79,30
	Schachtverbau 340		365	240	340	500	11800	84,70
	Schachtverbau 400		425	240	400	500	14200	93,65

ALU SCHACHTBOX

		Element Länge cm	Platten Höhe cm	Platten Länge cm	Gewicht KG	Mietpreis in €/Tag
	ALU Schachtbox 720	720	240	360	2900	84,00
	ALU Schachtbox Aufstock 720	720	240	360	2900	84,00

BASIS- UND AUFSTOCKPLATTEN

	Artikel Nr	Höhe in cm	Länge in cm	Wandstärke in cm	Gewicht KG	Mietpreis in €/Tag	für Tiefe in m
GIGANT Multi HD Shorty	MTGIGPHDShorty	240	230	10	640	4,25	7,4
GIGANT Multi HD 340	MTGIGP340	240	340	10	1000	5,10	7,4
GIGANT Multi HD 400	MTGIGPHD400	240	400	10	1300	6,10	6
Aufstock HD 340 - A	MTGIGAPHDA	100	340	10	455	2,95	
Aufstock HD 340 - B	MTGIGAPHDB	160	340	10	650	3,25	
Aufstock HD 400 - A	MTGIGAPHD400	100	400	10	510	3,55	

SCHUTZSCHIENEN WINKELSCHIENE

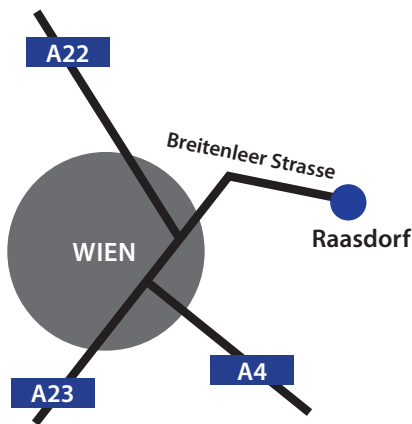
Schutzschiene 340	MTSS340		340		250	2,25
Schutzschiene 400	MTSS400		400		294	2,50
Winkelschiene 500	MTGIGW500		500		1140	11,50

RECHTECK-STREBENSYSTEM

Gigant Standard			Innenlichte	80-125	1,30
Gigant Verlängerung 200	MTGIGVERL1		Innenlichte	120-200	0,78
Gigant Verlängerung 300	MTGIGVERL2		Innenlichte	120-300	0,98

AM Baugeräte Handels GmbH • MIETSTATIONEN

AM Miet- und Servicestation, Zentrale Raasdorf bei Wien



Oberes Bahnhof 2
A-2281 Raasdorf/Wien
www.am-laser.at

TEL +43 (0) 2249 28495-0
FAX +43 (0) 2249 28495-200
EMAIL office@am-laser.at

ANSPRECHPARTNER

Bernhard Buzzi
Franz Artner (Pumpen)
Ing. Georg Hobbiger (Pumpen)
Ing. Jörg König (Vermessung)
DI Thomas Hohäuser (Vermessung)

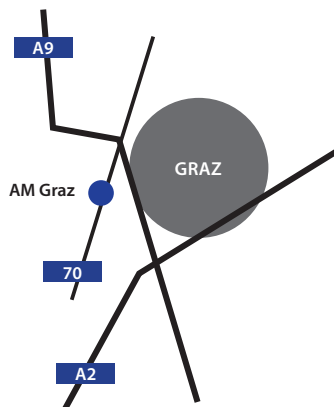
MOBIL +43 (0) 676 301 90 62
MOBIL +43 (0) 676 391 61 63
MOBIL +43 (0) 676 301 90 64
MOBIL +43 (0) 676 391 61 69
MOBIL +43 (0) 676 391 61 59

AM Miet- und Servicestation, Graz

Kärntnerstraße 419

ANSPRECHPARTNER

Stefan Roth MOBIL +43 (0) 676 391 61 62

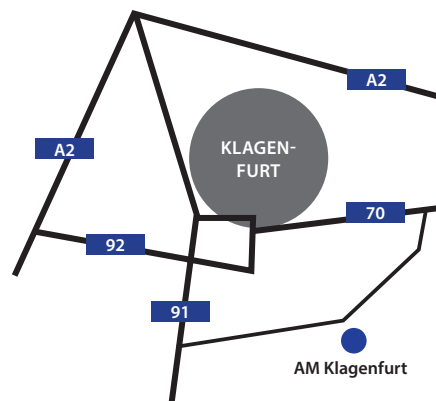


AM Mietstation, Klagenfurt

Fallegasse 5

ANSPRECHPARTNER

Stefan Roth MOBIL +43 (0) 676 391 61 62



ANSPRECHPARTNER

Harald Wiedner (OÖ, Sbg) MOBIL +43 (0) 676 391 61 58
Andreas Kummer (Vbg, Ost-Tirol) MOBIL +43 (0) 676 391 61 66



Ihr Spezialist für ■ Bauvermessung ■ Pumpen ■ Verbausysteme